

oserio®  
Health is Beautiful

## oserio 產品使用說明書




BTG-118系列

📖 感謝您購買 oserio 體重管理產品，請在開始使用產品前，  
詳細閱讀本說明書內容將可以幫助您，快速掌握正確使用的技巧！

## 健康管理APP下載

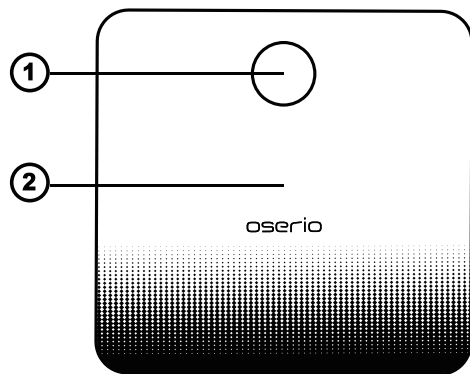


Ocare3 健康管家 

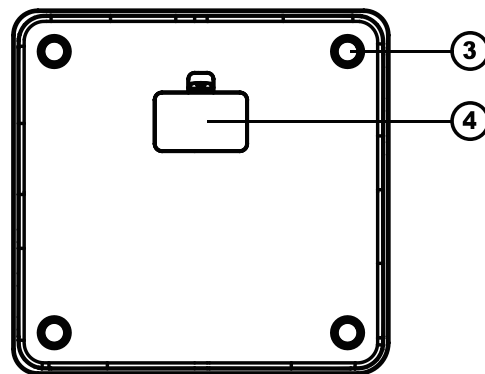
## 目錄

|          |   |
|----------|---|
| 產品各部名稱   | 2 |
| 電池更換方式   | 3 |
| 產品自我校正   | 4 |
| 產品操作方式   | 5 |
| 錯誤訊息顯示   | 6 |
| 使用安全注意事項 | 7 |
| 存放與保養    | 7 |
| 產品規格     | 8 |
| APP 畫面說明 | 9 |

## 產品各部名稱



產品正面



產品背面

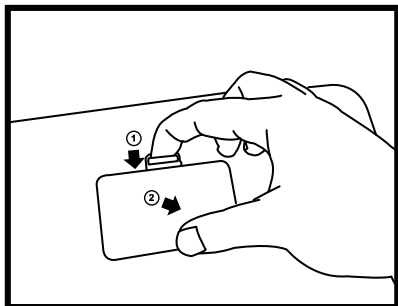
① LCD 顯示螢幕

② 腳踏秤盤

③ 支撐腳座

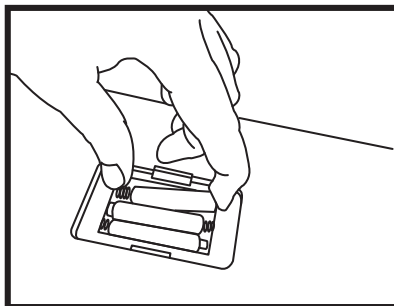
④ 電池盒蓋

## 電池更換方式




① 推開電池蓋

② 拿起電池蓋



裝入3顆 AAA 電池



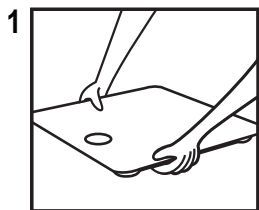
並蓋上電池蓋

注意：· 請勿將鹼性電池與一般乾電池混合使用 · 請勿將新舊電池混合使用 · 電池放入電池盒時請注意正負極方向正確

## 產品自我校正



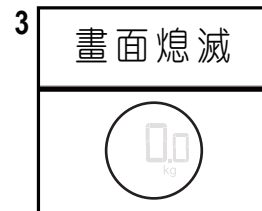
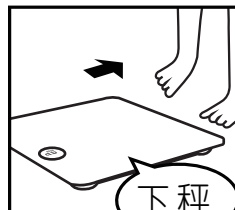
首次(或重新)安裝電池以及移動產品後，可能會造成產品秤重基準點有所誤差，而導致重量不準，需以下述方式重新校正，以確保測量結果正確，完成後，方可上秤測量。



將產品放置  
於地面

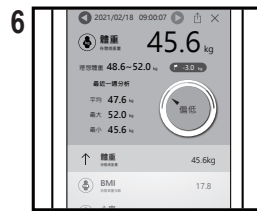
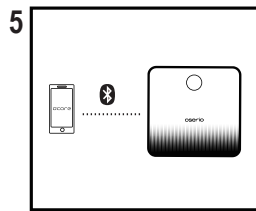
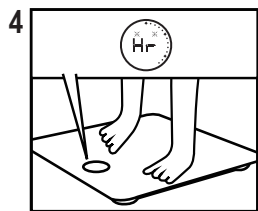
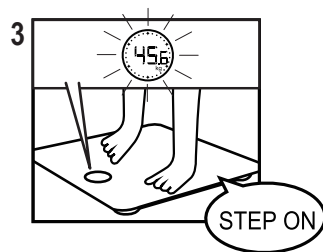
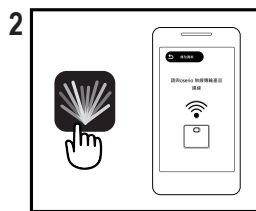
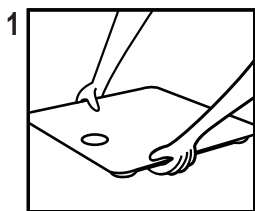


踩一下




畫面自動關機後  
即完成校正

# 產品操作方式




- 1 確保秤體放置於平坦硬質的地面
- 2 開啟藍牙允許 o'care APP 連接秤子，部份Android手機需開啟「GPS定位」
- 3 上秤測量，螢幕將顯示體重資訊
- 4 完成體重測量之後，請勿提前下秤，接著進行心率測量（約15秒），出現心率數值後即可下秤
- 5 此時手機與秤體進行無線傳輸之動作
- 6 傳輸完畢，o'care APP 出現量測相關結果數值，如果你發現未正常連線，請再上秤量測一次，並檢查你的手機藍牙是否開啟


## 錯誤訊息顯示




電池電量過低，請更換電池



超過可秤重範圍，或一分鐘內秤重不穩定，請重新在秤體上站穩勿晃動以進行測量



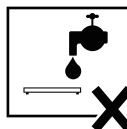
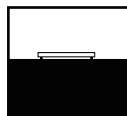
手機發送至秤體訊息資料有誤，請重新量測傳輸，如一再發生此狀況，請洽客服人員，由專人為您服務





秤體發送至手機訊息資料有誤，請重新量測傳輸，如一再發生此狀況，請洽客服人員，由專人為您服務

# 使用安全注意事項

1. 請勿讓幼童接觸本產品。
2. 請勿在產品上跳躍。
3. 請勿讓體障人士在無人協助下使用本產品，若需使用產品時，請利用扶手輔助支撐，或請旁人協助站上秤體，以策安全。
4. 請勿拆解、自行修改或改裝本產品結構或顯示螢幕。
5. 請使用本產品指定的電池規格，切勿將電池電極反裝。
6. 長時間不用本產品時(三個月或以上)，請卸下電池。
7. 無數據顯示時，請確認是否裝入電池。
8. 不要混用新舊電池或不同類型的電池，可延長產品的使用壽命。
9. 雙腳潮濕或磅秤表面潮濕，請勿踩踏使用，避免滑倒造成危險。
10. 請勿將產品放在可能受潮的高度潮濕環境，化學品或具腐蝕性氣體的環境中，或受到陽光直射、空調冷氣直吹、高溫的火焰暖爐旁。
11. 避免大力搖晃/震動/撞擊秤子。
12. 請勿用水清洗或苯、汽油、塗料稀釋劑、酒精或以其他揮發性溶劑擦拭本產品。
13. 請勿將本產品放置於非平面環境使用(如地毯或蒲墊等)。在非平面情況下可能導致產品無法準確測量，故請置放於平整地板上量測。
14. 此產品適用於室內家用型操作。




 因每人狀況不同，如有身體不適，心率太快太慢或忽快忽慢建議要即時到醫院進行檢查

 心率值之量測係依心衝擊信號分析專利技術取得，僅供健康管理之用途；商品非醫療器材，不得做為醫療診斷用，如有疑慮，請諮詢醫師。

# 存放與保養

1. 秤子請放置於安全且乾燥區域收藏。
2. 請使用有酒精棉片做擦拭。
3. 秤子浸水/刮拭會造成秤子使用壽命減少。
4. 請勿踩在主機邊緣或顯示螢幕上。
5. 秤子請勿放在受到陽光直射、空調冷氣直吹、高溫的火焰暖爐旁。



## 低功率射頻電機設備警語

「依據低功率電波輻射性電機管理辦法

第十二條 經型式認證合格之低功率射頻電機，非經許可，公司、商號或使用者均不得擅自變更頻率、加大功率或變更原設計之特性及功能。

第十四條 低功率射頻電機之使用不得影響飛航安全及干擾合法通信；經發現有干擾現象時，應立即停用，並改善至無干擾時方得繼續使用。

前項合法通信，指依電信法規定作業之無線電通信。

低功率射頻電機須忍受合法通信或工業、科學及醫療用電波輻射性電機設備之干擾。」



## 產品規格

|       |  |
|-------|--|
| 型號    | BTG-118系列  |
| 量程    | 180kg  |
| 解析    | 0.1kg  |
| 電池    | 3顆 AAA(4號)電池   |
| 產品重量  | 1.6 kg   |
| 產品尺寸  | 機體：300(長) x 290(寬) x 25(高) mm    LCD顯示器：48(長) x 48(寬) mm |
| 適用環境  | 溫度：5 ~ 35℃ 濕度：30 ~ 85%RH                                 |
| 保存環境  | 溫度：-20 ~ 60℃ 濕度：10 ~ 95%RH                               |
| 秤重準確度 | 5~180kg：±1%  |
| BMI   | 0.0~150.0，遞增數值(解析度)：0.1                                  |
| 心率範圍  | 30~250 pulse/min   |

進口商：啟德電子股份有限公司  
地址：台中市大里區國中路103號  
產地：中國  
服務電話：(04) 24079943

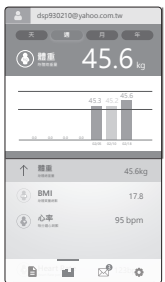
製造廠：可瑞爾科技（揚州）有限公司  
地址：江蘇省揚州市開發區興揚路28號

# o'care APP 畫面說明

主頁 → 選擇一個功能觀看，點選後，  
將被放到主頁上方呈現詳細資訊

kg BMI 各式各樣的數據資訊

圖表 → 可以看身體資訊變化歷程



通知 → 可以在這裡看到各項資訊的通知



這裡儲存所有的量測記錄  
與日期顯示

你可以...  
在主畫面點選左/右箭頭  
→ 快速更換到前/後一筆資料  
• 如果你想刪除某筆資料，  
資料上方點選 → 刪除鍵

設定 → 可以在這裡進行各項設定的調整

你可以...  
註冊新的其他帳戶  
→ 點選”帳戶” → ”新增”